

ОТЧЕТ

**Общества с ограниченной ответственностью
«Аудиторско-консалтинговая фирма «Эксперт»**

по результатам финансового анализа бухгалтерской отчетности
Федеральной нотариальной палаты за 2020 год.

*Вологда
2021 год*

СОДЕРЖАНИЕ

1	Общие сведения	3
2	Финансовый анализ.....	4
3	Заключительные положения.....	19

Настоящий отчет составлен на 19 листах в двух экземплярах,
один – для Уколова Сергея Владимировича, второй - для ООО « АКФ «Эксперт»

1. ОБЩИЕ СВЕДЕНИЯ

Настоящий отчет составлен по результатам финансового анализа бухгалтерской отчетности Федеральной нотариальной палаты за 2020 год, проведенного в соответствии с договором № Ф1 -1105 от 11.05.2021 г.

Общие сведения о Заказчике:

Уколов Сергей Владимирович

Адрес регистрации: г. Москва, ул. Артюхиной, д. 20 кв. 4.

Исполнителем договора является:

Общество с ограниченной ответственностью «Аудиторско- консалтинговая фирма «Эксперт», ИНН 3525164357, КПП 352501001.

Место нахождения:

160035 г. Вологда, Советский пр., д. 35а, оф. 4

Документы на право оказания услуг:

член Саморегулируемой организации аудиторов Ассоциация «Содружество» (СРО ААС), основной регистрационный номер записи (ОРНЗ) 12006027944, запись сделана 04 февраля 2020 года)

Платежные реквизиты:

Расчетный счет 40702810322400002248 в Филиале ПАО «БАНК УРАЛСИБ» в г. Санкт-Петербург, БИК 044030706, корр. счет 30101810800000000706.

Данные об аудиторе:

ФИО, должность, квалификационный аттестат	Распределение Обязанностей
Разумова Елена Николаевна, руководитель аудиторской проверки, квалификационный аттестат аудитора № К008242 выдан 12 ноября 2003 года приказом Министерства финансов РФ, протокол № 348, на право осуществления аудиторской деятельности в области общего аудита, без ограничения срока действия.	Все разделы

Исполнитель не несет ответственности за любой ущерб, понесенный в связи с использованием данной информации третьими лицами или в интересах третьих лиц.

Выводы, полученные в результате проведения анализа документов, основаны только на предоставленных для анализа документах и освобождены от ответственности за недоброкачество и неполноту представленного материала.

Объектом анализа являются:

- бухгалтерская отчетность Федеральной нотариальной палаты (далее по тексту - организация) за 2020 год. Бухгалтерская отчетность включает бухгалтерский баланс на 31.12.2020 года, отчет о финансовых результатах за 2020 год и отчет о целевом использовании средств за 2020 год.

На разрешение аудитору поставлены вопросы:

- провести полное исследование структуры активов и пассивов, доходов и расходов организации по каждому их типу;
- рассчитать и проанализировать финансовые коэффициенты;
- исследовать характер движения целевых средств.

Анализ и формирование выводов аудитора производилось с учётом следующих нормативных актов:

1. Федерального закона от 06.12.2011 № 402-ФЗ «О бухгалтерском учете»;
2. Информации Минфина России "Об особенностях формирования бухгалтерской (финансовой) отчетности некоммерческих организаций (ПЗ-1/2015)"

Анализ документов проведен в офисе ООО «АКФ «Эксперт» в период с 11.05.2021 г. по 14.05.2021 г.

2. ФИНАНСОВЫЙ АНАЛИЗ

Аудитором проанализированы представленные документы по форме и существу отраженных в них данных методами сопоставления, документальной (арифметической и логической), нормативной, встречной проверок, сравнительного анализа показателей, содержащихся в предъявленных носителях информации, анализа взаимосвязи данных, значащихся в сопряженных объектах анализа.

Использованы средства экономического анализа сведений (данных), находящихся в бухгалтерской отчетности организации, характеризующие финансово-хозяйственные операции и содержащие относящиеся к предмету анализа исходные данные.

Все предъявленные документы для разрешения указанных вопросов рассмотрены и проанализированы как с формальной стороны, так и по существу содержания отраженных в них операций.

2.1. Исследование структуры активов и пассивов, доходов и расходов по каждому их тип за 2020 год.

Структура имущества и источники его формирования

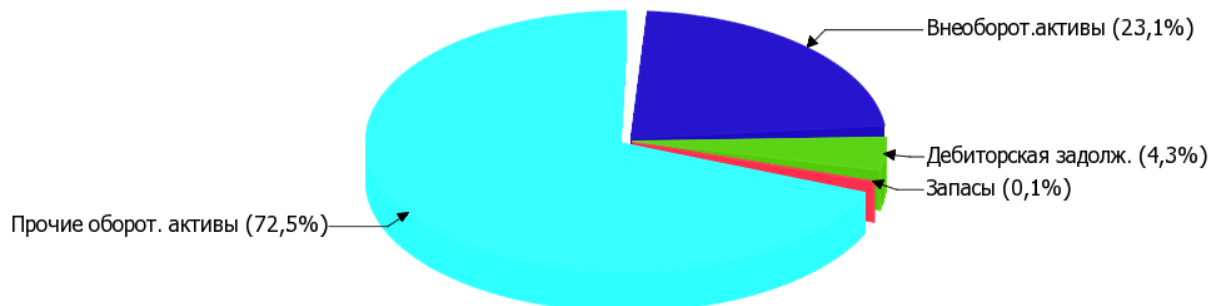
Показатель	Значение показателя					Изменение за анализируемый период	
	в тыс. руб.			в % к валюте баланса		тыс. руб. (гр.4-гр.2)	± % ((гр.4-гр.2) : гр.2)
	31.12.2018	31.12.2019	31.12.2020	на начало анализируемого периода (31.12.2018)	на конец анализируемого периода (31.12.2020)		
1	2	3	4	5	6	7	8
Актив							

1. Внеоборотные активы	777 814	806 830	838 863	34,5	23,1	+61 049	+7,8
в том числе: основные средства	717 363	746 360	778 856	31,8	21,4	+61 493	+8,6
нематериальные активы	60 451	60 470	60 007	2,7	1,7	-444	-0,7
2. Оборотные, всего	1 474 766	2 182 848	2 794 844	65,5	76,9	+1 320 078	+89,5
в том числе: запасы	1 909	1 727	2 484	0,1	0,1	+575	+30,1
дебиторская задолженность	94 814	190 285	156 345	4,2	4,3	+61 531	+64,9
денежные средства и краткосрочные финансовые вложения	1 378 043	1 987 466	2 632 796	61,2	72,5	+1 254 753	+91,1
Пассив							
1. Собственный капитал	2 082 681	2 766 214	3 358 436	92,5	92,4	+1 275 755	+61,3
2. Долгосрочные обязательства, всего	-	-	-	-	-	-	-
в том числе: заемные средства	-	-	-	-	-	-	-
3. Краткосрочные обязательства*, всего	169 899	223 464	275 271	7,5	7,6	+105 372	+62
в том числе: заемные средства	-	-	-	-	-	-	-
Валюта баланса	2 252 580	2 989 678	3 633 707	100	100	+1 381 127	+61,3

Из представленных в первой части таблицы данных видно, что на 31 декабря 2020 г. в активах организации доля внеоборотных средств составляет 1/4, а текущих активов, соответственно, 3/4. Активы организации за весь анализируемый период увеличились на 1 381 127 тыс. руб. (на 61,3%). При этом собственный капитал организации изменился практически пропорционально активам организации, увеличившись на 1 275 755 тыс. руб.

На диаграмме ниже представлена структура активов организации в разрезе основных групп:

Структура активов организации на 31 декабря 2020 г.



Рост величины активов организации связан, в первую очередь, с ростом следующих позиций актива бухгалтерского баланса (в скобках указана доля изменения статьи в общей сумме всех положительно изменившихся статей):

- краткосрочные финансовые вложения (за исключением денежных эквивалентов) – 1 153 269 тыс. руб. (83,5%)
- денежные средства и денежные эквиваленты – 101 484 тыс. руб. (7,3%)

Одновременно, в пассиве баланса наибольший прирост наблюдается по строкам:

- добавочный капитал (без переоценки) – 853 908 тыс. руб. (61,8%)
- нераспределенная прибыль (непокрытый убыток) – 360 354 тыс. руб. (26,1%)
- кредиторская задолженность – 101 955 тыс. руб. (7,4%)

Среди отрицательно изменившихся статей баланса можно выделить "нематериальные активы" в активе (-444 тыс. руб.).

Значение собственного капитала по состоянию на 31.12.2020 составило 3 358 436,0 тыс. руб. За рассматриваемый период (с 31 декабря 2018 г. по 31 декабря 2020 г.) отмечено очень сильное, на 1 275 755,0 тыс. руб., или на 61%, повышение собственного капитала.

В приведенной ниже таблице обобщены основные финансовые результаты деятельности Федеральная нотариальная палата за два года.

Показатель	Значение показателя, тыс. руб.		Изменение показателя		Средне-годовая величина, тыс. руб.
	2019 г.	2020 г.	тыс. руб. (гр.3 - гр.2)	± % ((3-2) : 2)	
1	2	3	4	5	6

1. Выручка	-	-	-	-	-
2. Расходы по обычным видам деятельности	-	-	-	-	-
3. Прибыль (убыток) от продаж (1-2)	-	-	-	-	-
4. Прочие доходы и расходы, кроме процентов к уплате	85 563	82 151	-3 412	-4	83 857
5. EBIT (прибыль до уплаты процентов и налогов) (3+4)	85 563	82 151	-3 412	-4	83 857
6. Проценты к уплате	-	-	-	-	-
7. Изменение налоговых активов и обязательств, налог на прибыль и прочее	-2 557	-2 479	+78	↑	-2 518
8. Чистая прибыль (убыток) (5-6+7)	83 006	79 672	-3 334	-4	81 339
Справочно: Совокупный финансовый результат периода	83 006	79 672	-3 334	-4	81 339

2.2. Расчет и анализ финансовых коэффициентов

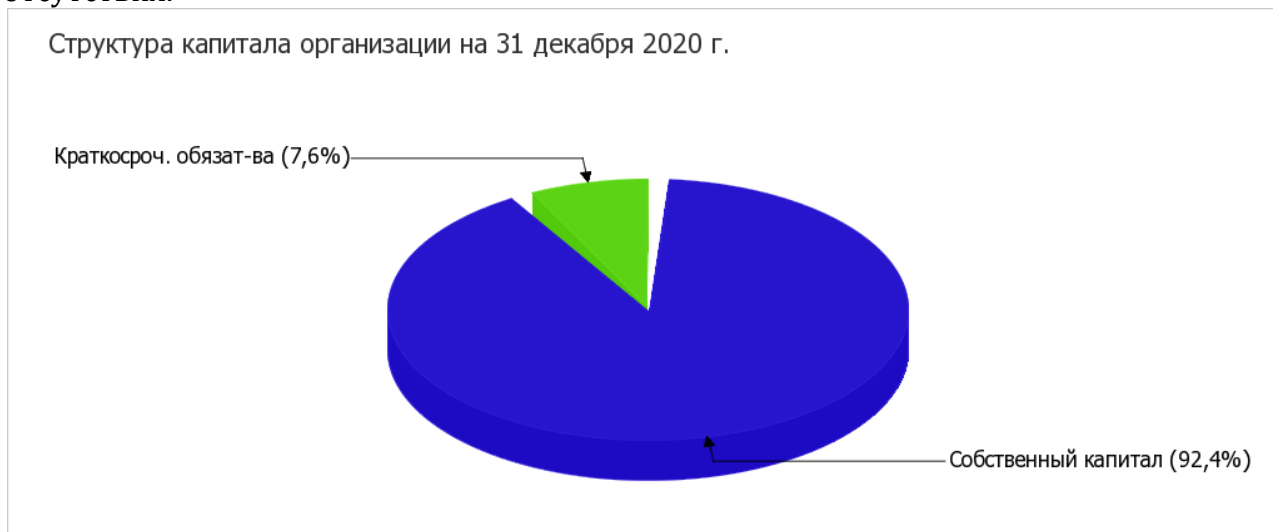
Ниже приведен расчет и анализ показателей финансовой устойчивости организации

Показатель	Значение показателя			Изменение показателя (гр.4-гр.2)	Описание показателя и его нормативное значение
	31.12.2018	31.12.2019	31.12.2020		
1	2	3	4	5	6
1. Коэффициент автономии	0,92	0,93	0,92	-	Отношение собственного капитала к общей сумме капитала. Нормальное значение: 0,5 и более (оптимальное 0,6-0,7).
2. Коэффициент финансового левериджа	0,08	0,08	0,08	-	Отношение заемного капитала к собственному. Нормальное значение: 1 и менее (оптимальное 0,43-0,67).
3. Коэффициент обеспеченности собственными оборотными средствами	0,88	0,9	0,9	+0,02	Отношение собственных оборотных средств к оборотным активам. Нормальное значение: 0,1 и более.

4. Индекс постоянного актива	0,37	0,29	0,25	-0,12	Отношение стоимости внеоборотных активов к величине собственного капитала организации.
5. Коэффициент покрытия инвестиций	0,92	0,93	0,92	-	Отношение собственного капитала и долгосрочных обязательств к общей сумме капитала. Нормальное значение для данной отрасли: не менее 0,8.
6. Коэффициент маневренности собственного капитала	0,63	0,71	0,75	+0,12	Отношение собственных оборотных средств к источникам собственных средств. Нормальное значение: не менее 0,05.
7. Коэффициент мобильности имущества	0,65	0,73	0,77	+0,12	Отношение оборотных средств к стоимости всего имущества.
8. Коэффициент мобильности оборотных средств	0,93	0,91	0,94	+0,01	Отношение наиболее мобильной части оборотных средств (денежных средств и финансовых вложений) к общей стоимости оборотных активов.
9. Коэффициент обеспеченности запасов	683,53	1 134,56	1 014,32	+330,79	Отношение собственных оборотных средств к стоимости запасов. Нормальное значение: 0,5 и более.
10. Коэффициент краткосрочной задолженности	1	1	1	-	Отношение краткосрочной задолженности к общей сумме задолженности.

Коэффициент автономии организации по состоянию на 31.12.2020 составил 0,92. Полученное значение говорит об осторожном отношении Федеральная нотариальная палата к привлечению заемных денежных средств (собственный капитал составляет 92% в общем капитале организации). За весь рассматриваемый период коэффициент автономии незначительно уменьшился.

На диаграмме ниже наглядно представлена структура капитала организации: Следует отметить, что долгосрочные обязательства не нашли отражение на диаграмме ввиду их отсутствия.



На последний день анализируемого периода значение коэффициента обеспеченности собственными оборотными средствами составило 0,9. Коэффициент обеспеченности собственными оборотными средствами в течение анализируемого периода (с 31.12.2018 по 31.12.2020) практически не изменился. По состоянию на 31.12.2020 значение коэффициента является, без сомнения, хорошим. Коэффициент обеспеченности собственными оборотными средствами укладывался в установленный норматив в течение всего анализируемого периода.

Коэффициент покрытия инвестиций за весь анализируемый период несколько уменьшился до 0,92. Значение коэффициента на 31.12.2020 полностью соответствует нормативному значению (доля собственного капитала и долгосрочных обязательств в общей сумме капитала организации составляет 92%).

Коэффициент обеспеченности материальных запасов по состоянию на 31.12.2020 составил 1 014,32. За два года имело место значительное повышение коэффициента обеспеченности материальных запасов (+330,79). В течение всего рассматриваемого периода коэффициент укладывался в нормативное значение. На 31 декабря 2020 г. значение коэффициента обеспеченности материальных запасов можно характеризовать как исключительно хорошее.

Коэффициент краткосрочной задолженности Федеральная нотариальная палата показывает на отсутствие долгосрочной задолженности при 100% краткосрочной.

На следующем графике наглядно представлена динамика основных показателей финансовой устойчивости Федеральная нотариальная палата:



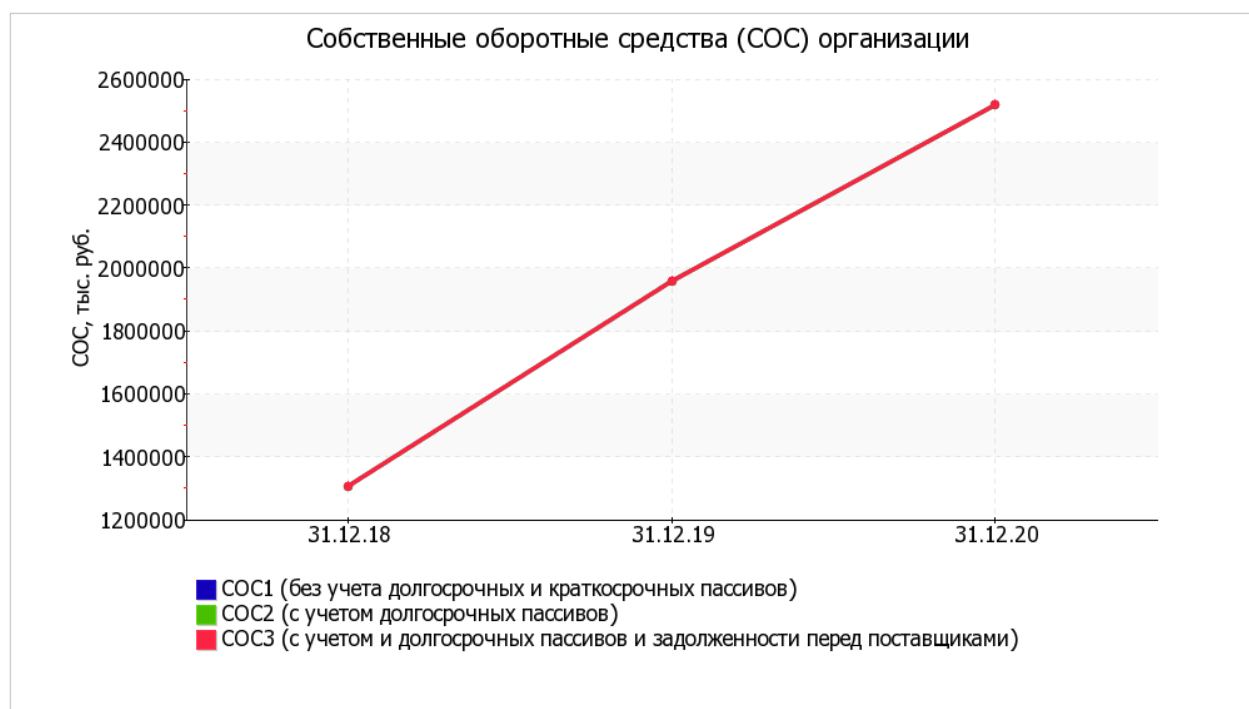
Ниже приведен анализ финансовой устойчивости по величине излишка (недостатка) собственных оборотных средств.

Показатель собственных оборотных средств (СОС)	Значение показателя		Излишек (недостаток)*		
	на начало анализируемого периода (31.12.2018)	на конец анализируемого периода (31.12.2020)	на 31.12.2018	на 31.12.2019	на 31.12.2020
1	2	3	4	5	6
СОС ₁ (рассчитан без учета долгосрочных и краткосрочных пассивов)	1 304 867	2 519 573	+1 302 958	+1 957 657	+2 517 089
СОС₂ (рассчитан с учетом долгосрочных пассивов; фактически равен чистому оборотному капиталу, Net Working Capital)	1 304 867	2 519 573	+1 302 958	+1 957 657	+2 517 089
СОС ₃ (рассчитанные с учетом как долгосрочных пассивов, так и	1 304 867	2 519 573	+1 302 958	+1 957 657	+2 517 089

краткосрочной задолженности по кредитам и займам)					
---	--	--	--	--	--

*Излишек (недостаток) СОС рассчитывается как разница между собственными оборотными средствами и величиной запасов и затрат.

По всем трем вариантам расчета на последний день анализируемого периода наблюдается покрытие собственными оборотными средствами имеющихся у организации запасов, поэтому финансовое положение по данному признаку можно характеризовать как абсолютно устойчивое. Более того все три показателя покрытия собственными оборотными средствами запасов в течение анализируемого периода (31.12.18–31.12.20) улучшили свои значения.



Ниже в таблице представлен анализ ликвидности

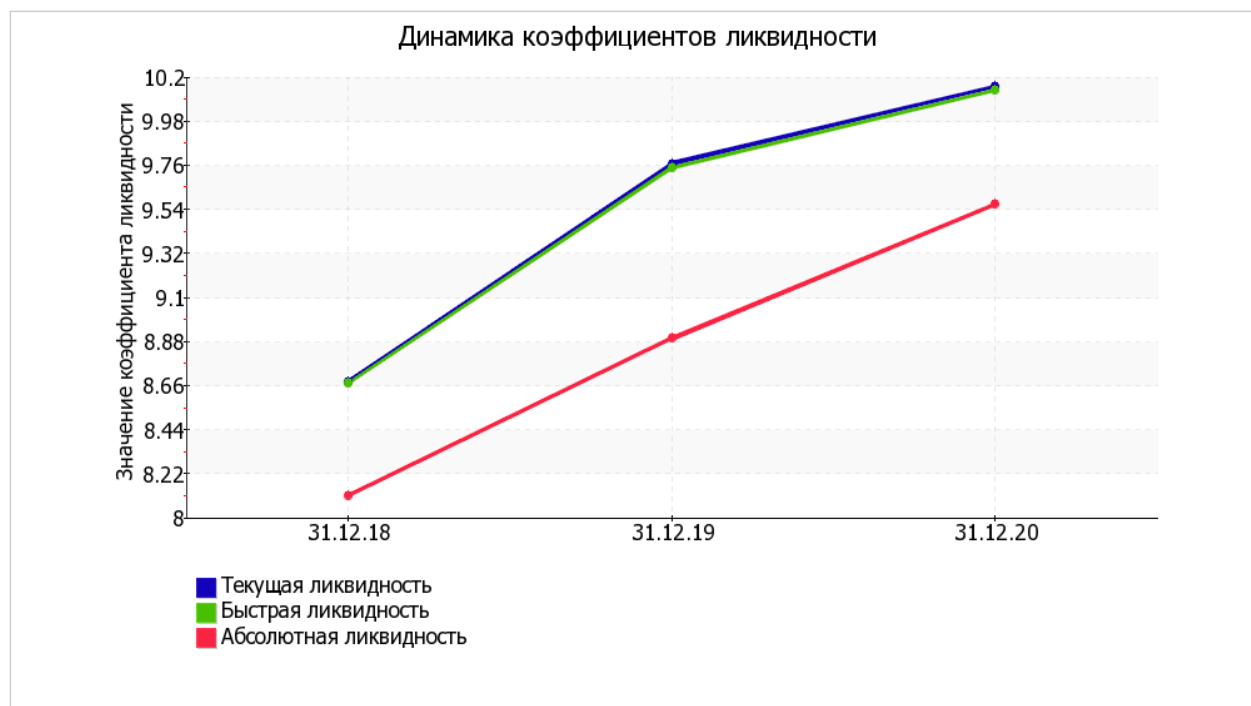
Показатель ликвидности	Значение показателя			Изменение показателя (гр.4 - гр.2)	Расчет, рекомендованное значение
	31.12.2018	31.12.2019	31.12.2020		
1	2	3	4	5	6
1. Коэффициент текущей (общей) ликвидности	8,68	9,77	10,15	+1,47	Отношение текущих активов к краткосрочным обязательствам. Нормальное значение: 2 и более.
2. Коэффициент быстрой (промежуточной) ликвидности	8,67	9,75	10,13	+1,46	Отношение ликвидных активов к краткосрочным обязательствам.

					Нормальное значение: 1 и более.
3. Коэффициент абсолютной ликвидности	8,11	8,89	9,56	+1,45	Отношение высоколиквидных активов к краткосрочным обязательствам. Нормальное значение: 0,2 и более.

На 31 декабря 2020 г. значение коэффициента текущей ликвидности (10,15) соответствует норме. За два последних года коэффициент текущей ликвидности вырос на 1,47.

Для коэффициента быстрой ликвидности нормативным значением является 1. В данном случае его значение составило 10,13. Это свидетельствует о достаточности ликвидных активов (т. е. наличности и других активов, которые можно легко обратить в денежные средства) для погашения краткосрочной кредиторской задолженности. В течение всего периода коэффициент быстрой ликвидности сохранял нормальное значение.

Соответствующим норме оказался коэффициент абсолютной ликвидности (9,56 при норме 0,2). При этом в течение анализируемого периода коэффициент абсолютной ликвидности вырос на 1,45.



Ниже представлены результаты анализа соотношения активов по степени ликвидности и обязательств по сроку погашения

Активы по степени ликвидности	На конец отчетного	Прирост за анализ.	Норм. соотношение	Пассивы по сроку погашения	На конец отчетного	Прирост за анализ.	Излишек/недостаток платеж. средств
	о		-		о		в

	периода, тыс. руб.	период, %			периода, тыс. руб.	период, %	тыс. руб., (гр.2 - гр.6)
1	2	3	4	5	6	7	8
A1. Высоколиквидные активы (ден. ср-ва + краткосрочные фин. вложения)	2 632 796	+91,1	≥	П1. Наиболее срочные обязательства (привлеченные средства) (текущ. кред. задолж.)	264 370	+62,8	+2 368 426
A2. Быстрореализуемые активы (краткосрочная деб. задолженность)	156 345	+64,9	≥	П2. Среднесрочные обязательства (краткосроч. обязательства кроме текущ. кредит. задолж.)	10 901	+45,7	+145 444
A3. Медленно реализуемые активы (прочие оборот. активы)	5 703	+198,7	≥	П3. Долгосрочные обязательства	0	-	+5 703
A4. Труднореализуемые активы (внеоборотные активы)	838 863	+7,8	≤	П4. Постоянные пассивы (собственный капитал)	3 358 436	+61,3	-2 519 573

Все четыре неравенства, приведенные в таблице, выполняются, что свидетельствует об идеальном соотношении активов по степени ликвидности и обязательств по сроку погашения.

Выводы по результатам анализа

По результатам проведенного анализа выделены и сгруппированы по качественному признаку основные показатели финансового положения и результатов деятельности Федеральная нотариальная палата за весь анализируемый период.

С *исключительно хорошей* стороны финансовое положение организации характеризуют следующие показатели:

- коэффициент обеспеченности собственными оборотными средствами демонстрирует очень хорошее значение, равное 0,9;
- коэффициент текущей (общей) ликвидности полностью соответствует нормальному значению;
- полностью соответствует нормальному значению коэффициент быстрой (промежуточной) ликвидности;
- коэффициент абсолютной ликвидности полностью соответствует нормативному значению;

- идеальное соотношение активов по степени ликвидности и обязательств по сроку погашения;
- коэффициент покрытия инвестиций полностью соответствует норме (доля собственного капитала и долгосрочных обязательств составляет 92% от общего капитала организации);
- абсолютная финансовая устойчивость по величине излишка собственных оборотных средств.

Показатели финансового положения и результатов деятельности организации, имеющие *хорошие* значения:

- коэффициент автономии неоправданно высок (0,92);
- изменение собственного капитала практически соответствует общему изменению активов Федеральная нотариальная палата;
- чистая прибыль за 2020 год составила 79 672 тыс. руб.

На основе оценок получена итоговая рейтинговая оценка финансового состояния организации, которая составила **ВВВ – положительное** состояние.

Рейтинг "ВВВ" свидетельствует о положительном финансовом состоянии организации, ее способности отвечать по своим обязательствам в краткосрочной (исходя из принципа осмотрительности) перспективе. Имеющие данный рейтинг организации относятся к категории заемщиков, для которых вероятность получения кредитных ресурсов высока (хорошая кредитоспособность).

Показатель	Вес показателя	Оценка			Средняя оценка (гр.3 x 0,25 + гр.4 x 0,6 + гр.5 x 0,15)	Оценка с учетом веса (гр.2 x гр.6)
		прошрое	настоящее	будущее		
1	2	3	4	5	6	7
I. Показатели финансового положения организации						
Коэффициент автономии	0,25	+1	+1	+1	+1	+0,25
Соотношение чистых активов и уставного капитала	-	-	-	-	-	0
Коэффициент обеспеченности собственными оборотными средствами	0,15	+2	+2	+2	+2	+0,3
Коэффициент текущей (общей) ликвидности	0,15	+2	+2	+2	+2	+0,3
Коэффициент быстрой (промежуточной) ликвидности	0,2	+2	+2	+2	+2	+0,4
Коэффициент абсолютной ликвидности	0,15	+2	+2	+2	+2	+0,3

Итого	0,9	Итоговая оценка (итого гр.7 : гр.2):				+1,722
II. Показатели эффективности (финансовые результаты) деятельности организации						
Рентабельность собственного капитала	0,3	-1	-1	-1	-1	-0,3
Рентабельность активов	0,2	-1	-1	-1	-1	-0,2
Рентабельность продаж	-	-	-	-	-	0
Динамика выручки	0,1	0	0	0	0	0
Оборачиваемость оборотных средств	-	-	-	-	-	0
Соотношение прибыли от прочих операций и выручки от основной деятельности	-	-	-	-	-	0
Итого	0,6	Итоговая оценка (итого гр.7 : гр.2):				-0,833

Итоговая рейтинговая оценка финансового состояния Федеральная нотариальная палата:
 $(+1,722 \times 0,6) + (-0,833 \times 0,4) = +0,7$ (BBB - положительное)

Справочно: Градации качественной оценки финансового состояния

Балл		Условное обозначение (рейтинг)	Качественная характеристика финансового состояния
от	до (включ.)		
2	1,6	AAA	Отличное
1,6	1,2	AA	Очень хорошее
1,2	0,8	A	Хорошее
0,8	0,4	BBB	Положительное
0,4	0	BB	Нормальное
0	-0,4	B	Удовлетворительное
-0,4	-0,8	CCC	Неудовлетворительное
-0,8	-1,2	CC	Плохое
-1,2	-1,6	C	Очень плохое
-1,6	-2	D	Критическое

2.3. Исследование характера движения целевых средств отражено в таблице ниже.

Наименование показателя	Код	2020	2019	Пояснения аудитора

Остаток средств на начало отчетного года	6100	1 582 516	1 098 635	В данной строке отражается сумма средств целевого финансирования на начало отчетного года (п. 27 Информации Минфина РФ № ПЗ-1/2015). Данные показатели соответствуют показателям строки 1350 баланса "Целевые средства"
Поступило средств				
Членские взносы	6215	1 474 585	1 465 434	В данной строке отражается сумма членских взносов, полученных в отчетном периоде (2020, 2019 гг.)
Прибыль от приносящей доход деятельности организации	6240	79 672	83 006	В данной строке отражается чистая прибыль/убыток отчетного года по итогам предпринимательской деятельности, данная сумма соответствует показателям 2400,2500 отчета о финансовых результатах, включает в том числе суммы процентов к получению в размере 81798 тыс. руб. в 2020 году (83684 тыс. руб. в 2019 году).
Прочие	6250	0	0	В данной строке отражаются все поступления, связанные с уставной деятельностью некоммерческой организации, не перечисленные в других строках. Прочих поступлений в 2020, 2019 гг. у организации не было.
Всего поступило средств	6200	1 554 257	1 548 440	В данную строку включается сумма строк 6100-6250
Использовано средств				
Расходы на целевые мероприятия	6310	-757 562	-652 370	В данной строке отражаются суммы целевых средств, направленных (использованных) на осуществление целевых программ, предусмотренных сметой некоммерческой организации (социальная и благотворительная помощь, проведение конференций, совещаний, семинаров и иных мероприятий), списанных со счетов учета производственных затрат (п. 33 Информации Минфина РФ № ПЗ-1/2015).
в том числе:				
социальная и благотворительная помощь	6311	-178 701	-175 239	В данной строке отражаются суммы адресной и безадресной, обезличенной помощи, оказанной безвозмездно или на льготных условиях. Это могут быть как денежные средства, так и выполненные работы, предоставленные услуги.

проведение конференций, совещаний, семинаров и т.п.	6312	-19 281	-69 464	В данной строке отражаются суммы расходов на проведение конференций, совещаний, семинаров и т.п. в 2020 г. (2019 г.). В данную строку включаются все расходы, связанные с указанными мероприятиями, например, аренда помещения, доставка и проживание участников мероприятия, расходы на канцтовары для участников.
иные мероприятия	6313	-559 580	-407 668	В данной строке отражаются затраты на целевые мероприятия, не являющиеся социальными, благотворительными, например, проводимые в познавательных целях мероприятия по пропаганде здорового образа жизни и духовных ценностей. Данных расходов в 2020, 2019 гг. у организации не было.
Расходы на содержание аппарата управления	6320	-193 616	-191 234	По группе статей "Расходы на содержание аппарата управления" отражаются расходы некоммерческой организации на оплату труда работников, включая исчисляемые от величины оплаты труда работников налоги и обязательные платежи в соответствующие бюджеты и внебюджетные фонды, расходы на служебные командировки и служебные поездки и другие расходы, связанные с содержанием аппарата управления некоммерческой организации, исходя из утвержденной сметы в соответствии с законодательством РФ.
в том числе:				
расходы, связанные с оплатой труда (включая начисления)	6321	-153 214	-138 749	по статье "Расходы, связанные с оплатой труда (включая начисления)" отражается информация о расходах на оплату труда административно-управленческого персонала, производимую исходя из утвержденной сметы.
выплаты, не связанные с оплатой труда	6322	-12 756	-13 575	В данной строке отражаются выплаты, не связанные с оплатой труда. К ним могут относиться надбавки к пенсиям; единовременные пособия уходящим на пенсию; платежи личного, имущественного и иного страхования; оплата проезда к месту работы; материальная помощь; стоимость бесплатной форменной одежды.
расходы на служебные командировки	6323	-1 142	-4 579	В данной строке отражаются расходы на служебные командировки и деловые поездки

ровки и деловые поездки				
содержание помещений, зданий, автомобильного транспорта и иного имущества (кроме ремонта)	6324	-13 841	-13 289	В данной строке отражаются расходы на содержание помещений, зданий, автомобильного транспорта и иного имущества, кроме ремонта, например, арендная плата за офис и транспорт, плата за электричество, отопление и воду, расходы на бензин и другие транспортные расходы.
ремонт основных средств и иного имущества	6325	0	-4 721	В данной строке отражаются затраты на все виды ремонта основных средств - текущий, средний и капитальный.
прочие	6326	-12 663	-16 321	В данной строке отражаются прочие услуги, например, расходы на услуги связи, оплата интернет-провайдерам, консультационные и информационные услуги.
Приобретение основных средств, инвентаря и иного имущества	6330	-33 405	-33 286	По статье "Расходы на приобретение основных средств, инвентаря и иного имущества" отражается величина целевых средств, использованных на приобретение внеоборотных и иных активов некоммерческой организации, на которую увеличилась, например, статья "Фонд недвижимого и особо ценного движимого имущества" бухгалтерского баланса.
Прочие	6350	-199 647	-187 668	В строке 6350 "Прочие" указываются, например, расходы по оплате услуг кредитных организаций, аудиторских компаний, расходы на публикацию бухгалтерской отчетности, налог на имущество и земельный налог.
Всего использовано средств	6300	-1 184 230	-1 064 559	В данную строку включается сумма строк 6310-6350

Остаток средств на конец отчетного года				В данной строке отражается сумма средств целевого финансирования на конец отчетного года (п. 27 Информации Минфина РФ N ПЗ-1/2015). Данные показатели соответствуют показателям строки 1350 баланса "Целевые средства". Данная строка рассчитывается: строка 6100+ строка 6200-строка 6300
	6400	1 952 543	1 582 516	

3. ЗАКЛЮЧИТЕЛЬНЫЕ ПОЛОЖЕНИЯ

Обществом с ограниченной ответственностью «Аудиторско - консалтинговая фирма «Эксперт» настоящим отчетом предоставлена информация о финансовом анализе бухгалтерской отчетности Федеральной нотариальной палаты за 2020 год.

Генеральный директор
(аудитор) ООО «АКФ «Эксперт»

Е.Н. Разумова

Дата: 14 мая 2021 года

Один экземпляр отчета получил:

_____ «__» _____ 2021г.
(Должность, ФИО, подпись) (дата)

М.П.